



QUEL LOGICIEL CHOISIR

POUR RÉALISER UNE CARTE HEURISTIQUE ?

COMPARATIF DES LOGICIELS GRATUITS (OU PRESQUE)

LOGICIEL	Mindomo	Mindmeister	Mind42	Framindmap	MindMup
LIEN	https://www.mindomo.com/fr/	https://www.mindmeister.com/fr	https://mind42.com/	https://framindmap.org/c/login	https://www.mindmup.com/
ACCES	EN LIGNE				
Editeur / Langue interface	Mindomo (Roumanie) / français	Meister Labs (Allemagne) / français	Irian Solutions (Autriche) / anglais	Framasoft (France)/ français	MindMup (UK) /Anglais
Modalités d'inscription	Avec création de compte				Sans création de compte

MINDOMO

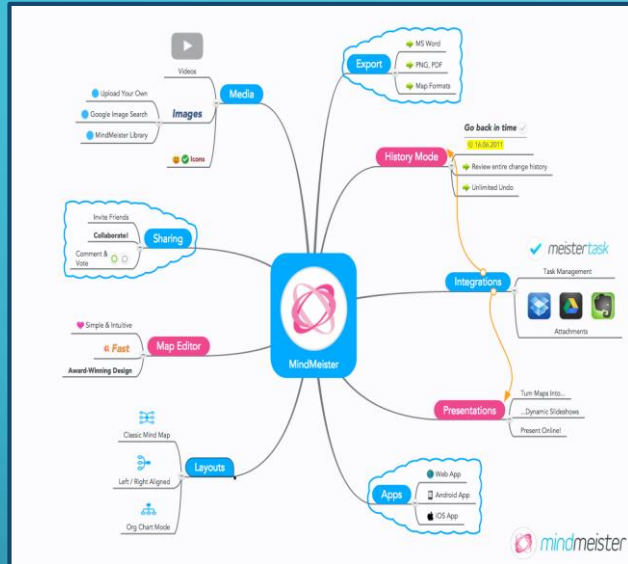


- ✓ Collaboration sur une même carte en temps réel ou différé.
- ✓ Intégration d'images, pictogrammes, notes écrites, notes audio, vidéo, documents, hyperliens, commentaires.
- ✓ Compatible PC, Mac, Linux, Tablette et Smartphone Android, iPad.
- ✓ Accessible sous Chrome, Firefox, Internet Explorer ou Safari.
- ✓ Exportation vers Word ou Odt, Excel, Powerpoint, txt, pdf, Images, HTML.
- ✓ Extension Google Drive, Dropbox.



- X Mode freemium
- X Version gratuite (fonctionnalités limitées) seulement pour 3 cartes.

MINDMEISTER



- ✓ Collaboration sur une même carte en temps réel ou différé.
- ✓ Intégration d'images, pictogrammes, notes écrites, notes audio, vidéo, documents, hyperliens, commentaires.
- ✓ Compatible PC, Mac, Linux, iPhone, iPad et Android.
- ✓ Exportation vers Word ou Odt, Excel, Powerpoint, txt, pdf, Images, HTML.
- ✓ Extension Google Drive, Dropbox.



- X Mode freemium
- X Version gratuite (fonctionnalités limitées) seulement pour 5 cartes.

MIND42



- ✓ GRATUIT.
- ✓ Collaboration sur une même carte en temps réel ou différé.
- ✓ Intégration d'images web, pictogrammes, notes écrites et hyperliens.
- ✓ Compatible PC, Mac, Linux, tablette et Smartphone Android.
- ✓ Accessible sous Chrome, Firefox, Internet Explorer 9 ou Safari.
- ✓ Exportation vers Word ou Odt, pdf, images.



- X Rendu graphique austère.
- X Intégration d'images uniquement depuis le web.

FRAMINDMAP



Tutoriel:

http://ww2.ac-poitiers.fr/techno/IMG/pdf/tutoriel_framindmap.pdf

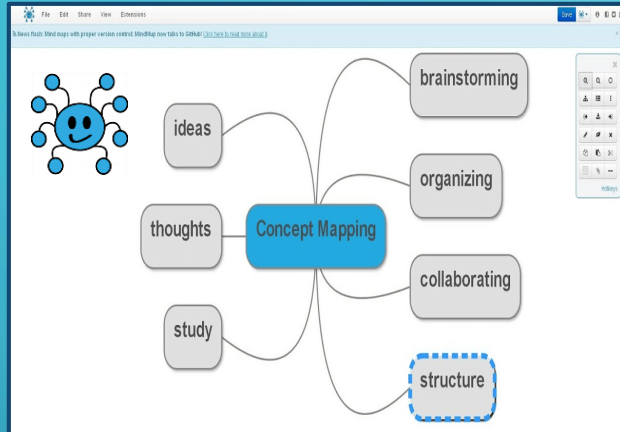


- ✓ GRATUIT.
- ✓ Collaboration sur une même carte en temps différé.
- ✓ Intégration de pictogrammes, notes écrites et hyperliens.
- ✓ Compatible PC, Mac, Linux et Android.
- ✓ Accessible sous Chrome, Firefox, Internet Explorer 9, Safari ou Opera,
- ✓ Exportation vers d'autres formats de logiciels de mindmapping (.mm, .wxml), image vectorielle(.svg), texte (.txt)



- X Pas d'importation d'images.
- X Pas d'exportation sous format images ou pdf

MINDMUP



- ✓ GRATUIT avec stockage dans le cloud.
- ✓ Intégration d'images, notes écrites.
- ✓ Compatible PC, Mac, Linux, iPad et iPhone.
- ✓ Exportation vers Word ou Odt, txt, pdf, Images, HTML.

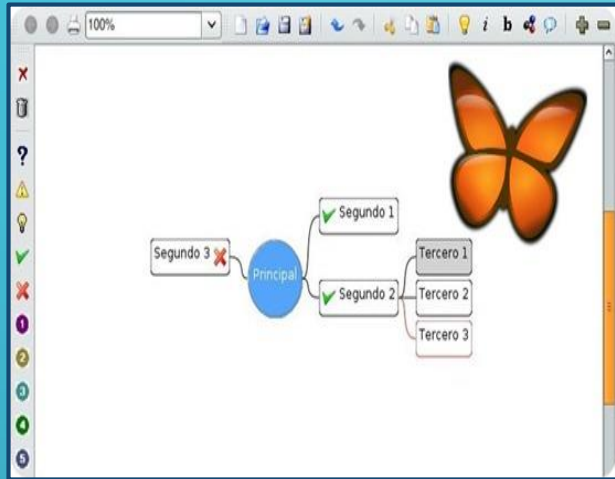


- X Enregistrement et publication des cartes jusqu'à 100ko dans le stockage MindMup pendant 6 mois seulement.
- X Fonctionnalités moindres par rapport à la version payante

COMPARATIF DES LOGICIELS GRATUITS

LOGICIEL	FREEMIND	FREEPLANE
LIEN	http://freemind.sourceforge.net/wiki/index.php/Download	https://sourceforge.net/projects/freeplane/files/latest/download
ACCES	TELECHARGEMENT	
Langue interface	Français	Français
Systèmes d'exploitation	Windows Linux Mac avec VM Java	Windows Linux Mac

FREEMIND



Tutoriel:

https://www.youtube.com/watch?time_continue=104&v=W1z65gNFZuk

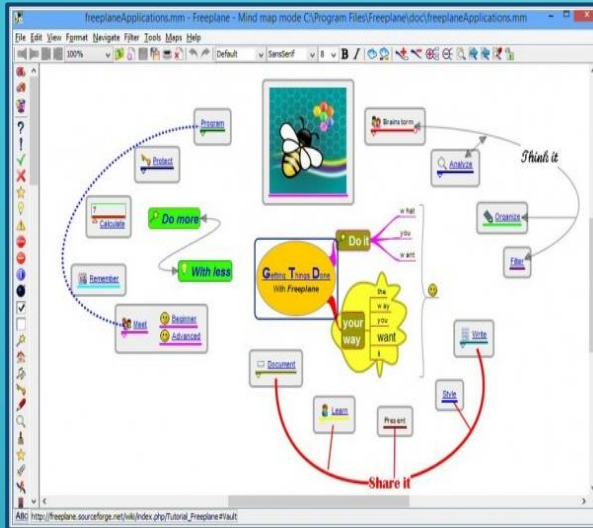


- ✓ Exportation au format pdf, html et images (PNG, JPG, SVG).
- ✓ Intégration d'images, pictogrammes, liens arborescence de fichiers.
- ✓ Format d'enregistrement (.mm) compatible à l'importation et l'exportation des autres logiciels.
- ✓ Fonctions orientées gestion de tâches/projets.
- ✓ Raccourcis claviers prédéfinis ou modifiables (cf onglet Outils/propriétés)



- X Forme du cœur de la carte non modifiable.
- X Aspect graphique de la carte.
- X Prise en mains complexe du fait des nombreuses fonctionnalités
- X L'image à insérer ne peut être redimensionnée (la redimensionner au préalable)

FREEPLANE (dérivé de freemind)



Tutoriel:

<https://blogs.lyceecfadumene.fr/informatique/files/2013/02/freeplane.pdf>



- ✓ Existe en version portable (fonctionne sur clé USB)
- ✓ Intégration d'images, pictogrammes, liens, notes
- ✓ Exportation au format pdf, html et images (PNG, JPEG, SVG).
- ✓ Format d'enregistrement (.mm) compatible à l'importation et l'exportation des autres logiciels de mind-mapping.
- ✓ Raccourcis claviers prédéfinis ou modifiables (cf onglet Outils/préférence)



- X Prise en mains complexe du fait des nombreuses fonctionnalités
- X L'image à insérer peut ne pas être redimensionnable (astuce: modifier taille max dans Outils/préférence)

