



Premiers pas avec les logiciels FREEPLANE et CMAPTOOLS


Vous trouverez ci-dessous les fonctionnalités indispensables pour une première prise en mains des logiciels de conception de cartes mentales et cartes conceptuelles.




CARTES MENTALES



Je veux	Onglets	Raccourcis claviers
Insérer un nœud-fils	Se placer sur le nœud père: Edition -> Nouveau Nœud -> Nœud fils	
Insérer un frère	Se placer sur un nœud fils: Edition -> Nouveau Nœud -> Nœud fils	

CARTES CONCEPTUELLES



Je veux		Zone de travail
Ajouter un concept		Double-cliquer sur les ???? pour modifier le texte
Créer une proposition à partir d'un concept		Cliquer sur les flèches de concept, relâcher le bouton avant de déplacer la souris.
		Entrer une étiquette pour le rectangle puis cliquer sur une partie blanche de la zone de travail pour valider.